

BALANCE DE SITUACIÓN (Modelo Abreviado)

EJERCICIO

2019

ASOCIACIÓN

ASOCIACIÓN SURG FOR ALL

ACTIVO	NOTAS	Ejercicio N	Ejercicio N-1
		2019	2018
A) ACTIVO NO CORRIENTE		0,00	0,00
I. Inmovilizado intangible.			
II. Bienes del Patrimonio Histórico.			
III. Inmovilizado material.			
IV. Inversiones inmobiliarias.			
V. Inversiones en entidades del grupo y asociadas a largo plazo.			
VI. Inversiones financieras a largo plazo.			
VII. Activos por impuesto diferido.			
B) ACTIVO CORRIENTE		58.818,03	50.587,69
I. Existencias.			
II. Usuarios y otros deudores de la actividad propia.			
III. Deudores comerciales y otras cuentas a cobrar.			3.853,77
IV. Inversiones en entidades del grupo y asociadas a corto plazo.			
V. Inversiones financieras a corto plazo.			
VI. Periodificaciones a corto plazo.			
VII. Efectivo y otros activos líquidos equivalentes.		58.818,03	46.733,92
TOTAL ACTIVO (A+B)		58.818,03	50.587,69

BALANCE DE SITUACIÓN (Modelo Abreviado)





EJERCICIO

2019

ASOCIACIÓN

ASOCIACIÓN SURG FOR ALL

		Ejercicio N	Ejercicio N-1
PATRIMONIO NETO Y PASIVO	NOTAS	2019	2018
A) PATRIMONIO NETO		58.818,03	53.524,92
A-1) Fondos propios		58.818,03	53.525,02
I. Fondo Social.		0,00	0,00
1. Fondo Social.			
2. Fondo Social no exigido *			
II. Reservas.			
III. Excedentes de ejercicios anteriores **		53.524,92	61.040,90
IV. Excedente del ejercicio **		5.293,11	-7.515,88
A-2) Ajustes por cambio de valor. **			
A-3) Subvenciones, donaciones y legados de capital y otros.			
B) PASIVO NO CORRIENTE		0,00	0,00
I. Provisiones a largo plazo.			
II. Deudas a largo plazo.		0,00	0,00
1. Deudas con entidades de crédito			
2. Acreedores por arrendamiento financiero.			
3. Otras deudas a largo plazo.			
III. Deudas con entidades del grupo y asociadas a largo plazo.			
IV. Pasivos por impuesto diferido.			
V. Periodificaciones a largo plazo.			
C) PASIVO CORRIENTE		0,00	-2.937,23
I. Provisiones a corto plazo.			
II. Deudas a corto plazo.		0,00	0,00
1. Deudas con entidades de crédito.			
2. Acreedores por arrendamiento financiero.			
3. Otras deudas a corto plazo.			
III. Deudas con entidades del grupo y asociadas a corto plazo.			
IV. Beneficiarios-Acreedores			
V. Acreedores comerciales y otras cuentas a pagar.		0,00	-2.937,23
1. Proveedores.**			
2. Otros acreedores.	El signo es negativo por el pago de lotería de navidad que se contabiliza en el 2019		-2.937,23
VI. Periodificaciones a corto plazo			
TOTAL PATRIMONIO NETO Y PASIVO (A+B+C)		58.818,03	50.587,69

FIRMAS JUNTA DIRECTIVA DEL BALANCE DE SITUACIÓN	
CARGO	FIRMA
JOSÉ RUBIO BRIONES PRESIDENTE	
RODRIGO LUCAS ARAGÓN RODRÍGUEZ SECRETARIO	
MARIA JOSÉ LLUCH PONS VOCAL	
ANA CARMEN ARBONA ROVIRA VOCAL	



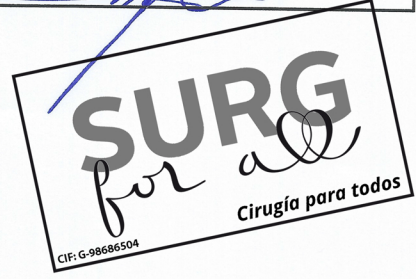
BALANCE DE SITUACIÓN (Modelo Abreviado)

JUAN LUÍS CASANOVA RAMÓN BORJA	VICEPRESIDENTE
EDUARDO PERRANDIS PEREPEREZ	VOCAL



NOTA:

- * Su signo es negativo.
- ** Su signo puede ser positivo o negativo



BALANCE DE SITUACIÓN (Modelo Abreviado)

EJERCICIO

2019

ASOCIACIÓN

ASOCIACIÓN SURG FOR ALL

ACTIVO	NOTAS	Ejercicio N	Ejercicio N-1
		2019	2018
A) ACTIVO NO CORRIENTE		0,00	0,00
I. Inmovilizado intangible.			
II. Bienes del Patrimonio Histórico.			
III. Inmovilizado material.			
IV. Inversiones inmobiliarias.			
V. Inversiones en entidades del grupo y asociadas a largo plazo.			
VI. Inversiones financieras a largo plazo.			
VII. Activos por impuesto diferido.			
B) ACTIVO CORRIENTE		58.818,03	50.587,69
I. Existencias.			
II. Usuarios y otros deudores de la actividad propia.			
III. Deudores comerciales y otras cuentas a cobrar.			3.853,77
IV. Inversiones en entidades del grupo y asociadas a corto plazo.			
V. Inversiones financieras a corto plazo.			
VI. Periodificaciones a corto plazo.			
VII. Efectivo y otros activos líquidos equivalentes.		58.818,03	46.733,92
TOTAL ACTIVO (A+B)		58.818,03	50.587,69

BALANCE DE SITUACIÓN (Modelo Abreviado)

EJERCICIO






2019

ASOCIACIÓN

ASOCIACIÓN SURG FOR ALL

		Ejercicio N	Ejercicio N-1
PATRIMONIO NETO Y PASIVO		2019	2018
A) PATRIMONIO NETO		58.818,03	53.524,92
A-1) Fondos propios		58.818,03	53.525,02
I. Fondo Social.		0,00	0,00
1. Fondo Social.			
2. Fondo Social no exigido *			
II. Reservas.			
III. Excedentes de ejercicios anteriores **		53.524,92	61.040,90
IV. Excedente del ejercicio **		5.293,11	-7.515,88
A-2) Ajustes por cambio de valor. **			
A-3) Subvenciones, donaciones y legados de capital y otros.			
B) PASIVO NO CORRIENTE		0,00	0,00
I. Provisiones a largo plazo.			
II. Deudas a largo plazo.		0,00	0,00
1. Deudas con entidades de crédito			
2. Acreedores por arrendamiento financiero.			
3. Otras deudas a largo plazo.			
III. Deudas con entidades del grupo y asociadas a largo plazo.			
IV. Pasivos por impuesto diferido.			
V. Periodificaciones a largo plazo.			
C) PASIVO CORRIENTE		0,00	-2.937,23
I. Provisiones a corto plazo.			
II. Deudas a corto plazo.		0,00	0,00
1. Deudas con entidades de crédito.			
2. Acreedores por arrendamiento financiero.			
3. Otras deudas a corto plazo.			
III. Deudas con entidades del grupo y asociadas a corto plazo.			
IV. Beneficiarios-Acreedores			
V. Acreedores comerciales y otras cuentas a pagar.		0,00	-2.937,23
1. Proveedores.**			
2. Otros acreedores.			-2.937,23
VI. Periodificaciones a corto plazo			
TOTAL PATRIMONIO NETO Y PASIVO (A+B+C)		58.818,03	50.587,69

El signo es negativo por el pago de lotería de navidad que se contabiliza en el 2019

FIRMAS JUNTA DIRECTIVA DE PÉRDIDAS Y GANANCIAS		
CARGO		FIRMA
JOSÉ RUBIO BRIONES	PRESIDENTE	
RODRIGO LUCAS ARAGÓN RODRÍGUEZ	SECRETARIO	
MARÍA JOSÉ LLUCH PONS	VOCAL	
ANA CARMEN ARBONA ROVIRA	VOCAL	
JUAN LUIS CASANOVA RAMÓN BORJA	VICEPRESIDENTE	
EDUARDO FERRANDIS PEREPEREZ	VOCAL	